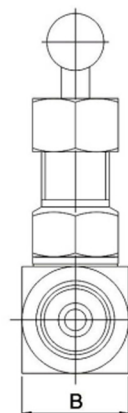
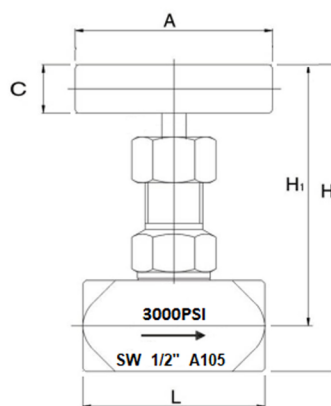
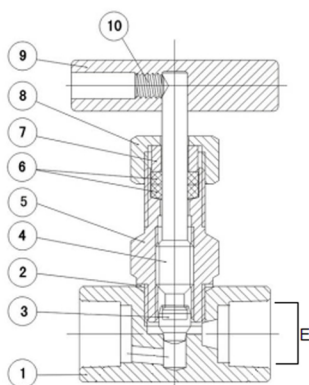


## Válvula Agulha WCB 3000 PSI



### Dimensões (mm)

Pol.	E	A	B	H (aberta)	H1 (fechada)	L	Ref.
1/2"	22	72	34	109	78	67	22498

### Informações Técnicas

Classe: 3000 PSI	
Vedação da passagem	Metal X Metal
Passagem efetiva: 5.5mm	
CV: 0.65	
Haste ascendente	

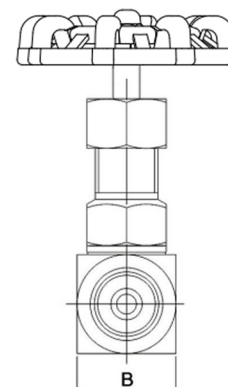
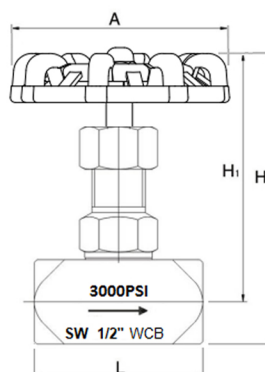
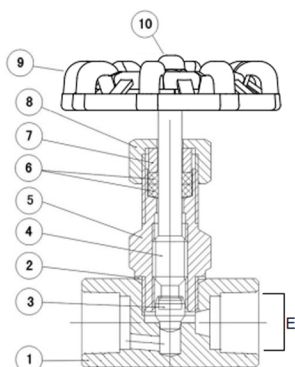
Nº	Nome	Material
1	Corpo	Aço forjado A105
2	Junta de vedação	Cobre
3	Obturador	Stellite 6 A276-410
4	Haste	WCB
5	Castelo	Aço forjado A105
6	Gaxeta	Grafite flexível
7	Prensa gaxeta	Zincado
8	Porca do prensa gaxeta	WCB
9	Alavanca	Alumínio
10	Parafuso da alavanca	Ligas de aço

### Notas:

\*A empresa reserva-se o direito de efetuar alterações sem aviso prévio.

\*As medidas podem sofrer variações dependendo do lote do material.

## Válvula Agulha WCB 3000 PSI



Dimensões							
Pol.	E	A	B	H (aberta)	H1 (fechada)	L	Ref.
1/2"	22	67	32	115	90	67	13681

Informações técnicas	
Classe: 3000 PSI	
Vedação da passagem	Metal X Metal
Passagem efetiva: 5.5mm	
CV: 0.65	
Haste ascendente	

Nº	Nome	Material
1	Corpo	Aço forjado A105
2	Junta de vedação	Cobre
3	Obturador	Stellite 6 A276-410
4	Haste	WCB
5	Castelo	Aço forjado A105
6	Gaxeta	Grafite flexível
7	Prensa gaxeta	Zincado
8	Porca do prensa gaxeta	WCB
9	Alavanca	Alumínio
10	Parafuso da alavanca	Ligas de aço

### Notas:

\*A empresa reserva-se o direito de efetuar alterações sem aviso prévio.

\*As medidas podem sofrer variações dependendo do lote do material.