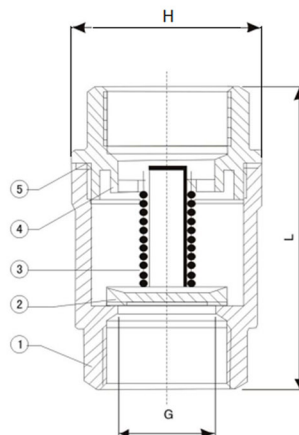


## Válvula de Retenção Vertical tipo Disco CF8 SinoxTec

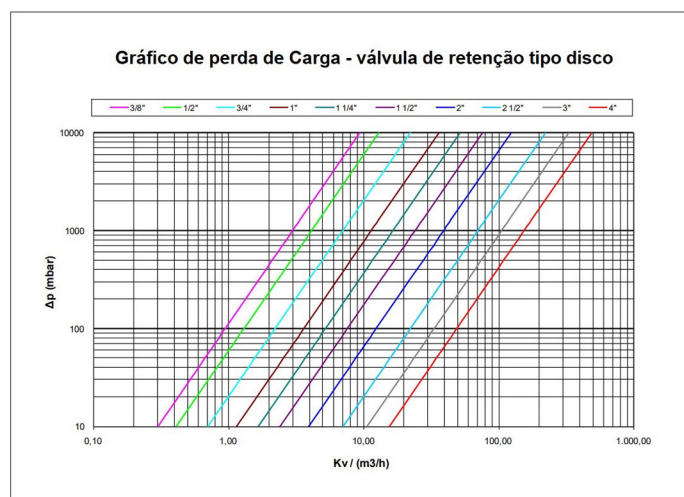


Dimensões (mm)					
Pol.	DN	Conexão	L	H	Ref.
1/2"	15	BSP	59	35	25325
3/4"	20	BSP	67	40	20110
1"	25	BSP	78	48	25567
1.1/4"	32	BSP	84	56	14319
1.1/2"	40	BSP	96	67	20111
2"	50	BSP	117	80	20112
2.1/2"	65	BSP	149	113	14321
3"	80	BSP	170	140	25326

Lista de Materiais		
1	Corpo	CF8
2	Disco	CF8
3	Mola	304
4	Corpo	CF8
5	Junta do Corpo	PTFE

Tabela de Vazão										
DN	3/8"	1/2"	3/4"	1"	1.1/4"	1.1/2"	2"	2.1/2"	3"	4"
KV	2,99	4,12	7,03	11,45	16,54	24,12	39,32	70,64	105,6	155,3

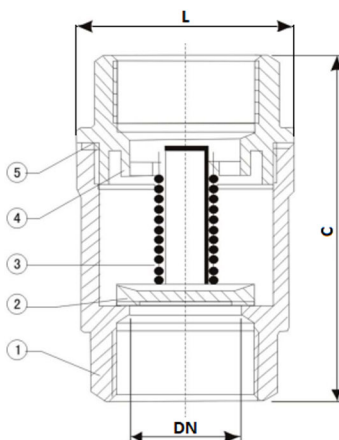
Pressão mínima de abertura										
DN	3/8"	1/2"	3/4"	1"	1.1/4"	1.1/2"	2"	2.1/2"	3"	4"
mbar	23	23	26	25	18	18	14	14	10	8



### Notas:

- \*A empresa reserva-se o direito de efetuar alterações sem aviso prévio.
- \*As medidas podem sofrer variações dependendo do lote do material.

## Válvula de Retenção Vertical tipo Disco CF8M SinoxTec



Dimensões (mm)					
Pol.	DN	Conexão	C	L	Ref.
1/2"	15	BSP	59	35	21734
3/4"	20	NPT	66	43	8915
		BSP	63	40	17015
		BSP	66	40	21735
1"	25	BSP	83	48	21682
1.1/4"	32	NPT	83	58	8918
		BSP	88	58	12308
		BSP	88	58	24560
1.1/2"	40	NPT	98	71	8917
		BSP	100	65	17016
		BSP	100	65	24561
2"	50	NPT	118	80	8919
		BSP	118	80	8801
		BSP	109	80	17017
		BSP	118	80	21736
2.1/2"	65	BSP	148	115	12309
		BSP	148	115	24563
3"	80	BSP	170	141	12310
					25324
4"	100	BSP	213	175	24562

Nº	Nome	Material
1	Corpo	CF8M
2	Disco	CF8M
3	Mola	316
4	Corpo	CF8M
5	Junta do corpo	PTFE

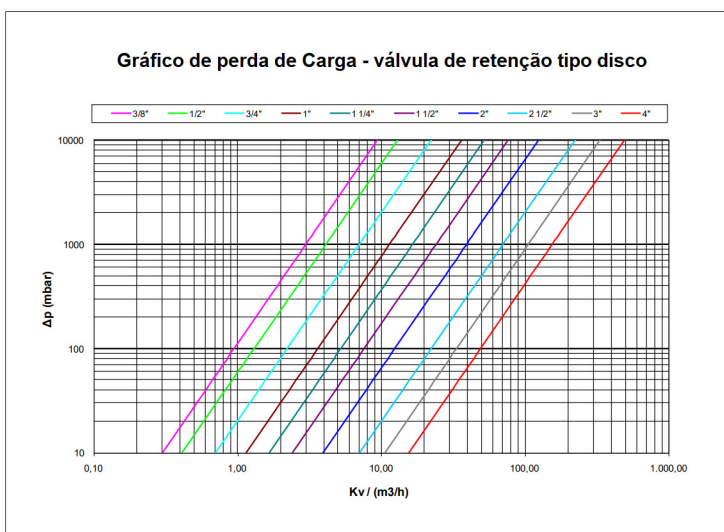


Tabela de vazão										
DN	3/8"	1/2"	3/4"	1"	1.1/4"	1.1/2"	2"	2.1/2"	3"	4"
KV	2,99	4,12	7,03	11,45	16,54	24,12	39,32	70,64	105,6	155,3

Pressão mínima de abertura										
DN	3/8"	1/2"	3/4"	1"	1.1/4"	1.1/2"	2"	2.1/2"	3"	4"
mbar	23	23	26	25	18	18	14	14	10	8

### Notas:

- \*A empresa reserva-se o direito de efetuar alterações sem aviso prévio.
- \*As medidas podem sofrer variações dependendo do lote do material.