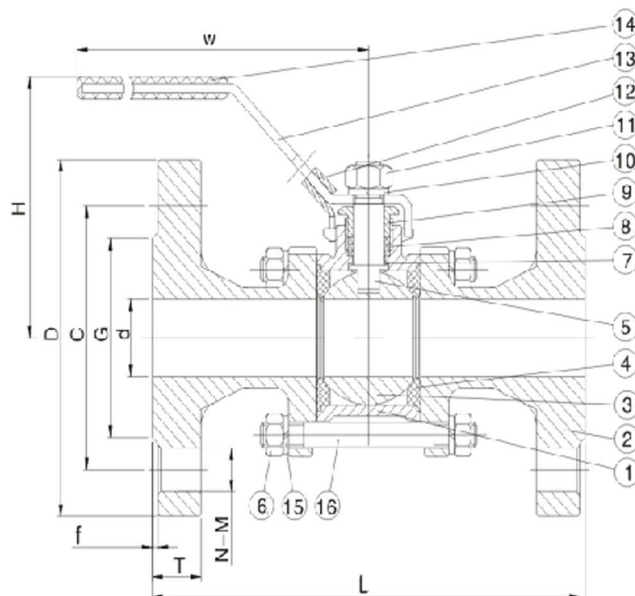



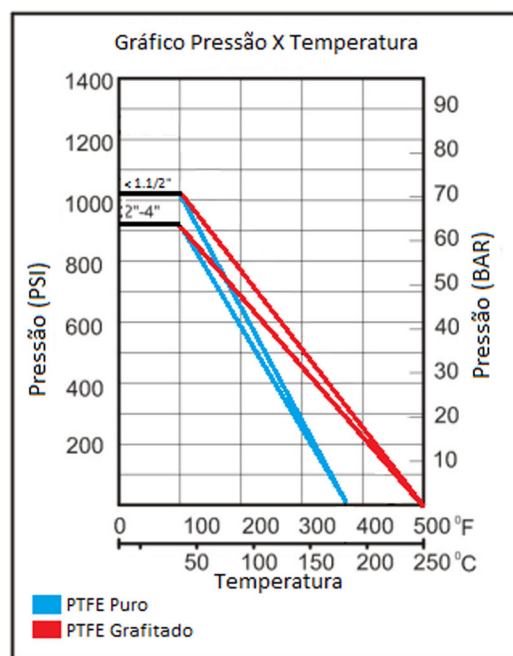
## Válvula Esfera Tripartida 1000WOG Flangeada Total Inox DIN 2634 - PN25



Dimensões Principais - mm

Polegada	DN - d	D	C	G	f	T	M	L	H	W	Ref.
1"	25	115	85	68	2	14	14	147	81.7	165	6302
1.1/2"	40	144.8	110	88	4	18	18	195.5	122.2	180	6303

Nº	Nome	Quantidade	Material
1	Corpo	3	ASTM A351 - CF8
2			
3	Esfera	1	ASTM A351 - CF8M
4	Vedação do Corpo	2	PTFE
5	Haste	1	ASTM A351 - CF8M
6	Porca Sextavada	8	ASTM A240 - 304
7	Arruela de Pressão	1	PTFE
8	Gaxeta	1	PTFE
9	Prensa Gaxeta	1	ASTM A240 - 304
10	Arruela da Alavanca	1	ASTM A240 - 304
11	Porca da Alavanca	1	ASTM A240 - 304
12	Trava para Cadeado	1	ASTM A240 - 304
13	Alavanca	1	ASTM A240 - 304
15	Arruela do Parafuso	8	ASTM A240 - 304
16	Tirante do Corpo	4	ASTM A240 - 304



**Aplicação:** Água, ar comprimido, óleos, vapor, entre outros fluidos compatíveis com o processo construtivo.

**Acionamento:** Manual através de alavanca.

### Características

Meio Adequado	WOG
Material construtivo	Inox 304
Conexão	Flange ANSI 150LBS
Haste Anti-Expulsão, Esfera maciça e Flutuante	